

# BALANÇO SOCIAL

Decreto-Lei nº 190/96, de 9 de Outubro

**2020**

## IDENTIFICAÇÃO DO SERVIÇO / ENTIDADE

Código SIOE: 875780385

Ministério: da Cultura

Serviço / Entidade: Direção Geral do Património Cultural

## NÚMERO DE PESSOAS EM EXERCÍCIO DE FUNÇÕES NO SERVIÇO (Não incluir Prestações de Serviços)

Em 1 de Janeiro de 2020 885

Em 31 de Dezembro de 2020 874

**Nota:** Em caso de processo de fusão/reestruturação da entidade existente a 31/12/2020, indicar o critério adotado para o registo dos dados do Balanço Social 2020 na folha "Critério"


*Contato(s) do(s) responsável(eis) pelo preenchimento*


Nome Teresa Rodrigues


Tel: 213614390


E-mail: trodriques@dgpc.pt


Data 23-03-2021



















































































**Notas Explicativas:**

***Em caso de processo de fusão/reestruturação da entidade existente a 31/12/2020 deverá ser indicado o critério adotado para o registo dos dados do Balanço Social 2020.***

***Por exemplo:*** caso de uma entidade que resulta da fusão de 2 entidades, em que a nova entidade iniciou o seu funcionamento a 1 de junho 2020:

*Deverá registar os dados da entidade nova referente ao período de 1 junho a 31 dezembro, especificando em baixo na descrição da entidade a data de início da nova entidade e o número de trabalhadores em exercício de funções nessa data, em substituição do n.º de trabalhadores a 1 de janeiro 2020 na folha de identificação.*

***Caso este critério não seja aplicável para algum dos quadros, deverá também ser descrita neste campo de descrição o critério adotado.***

**Critério adotado (descrição da entidade):**

--

--

--

# BALANÇO SOCIAL 2020

## ÍNDICE DE QUADROS

### CAPÍTULO 1 - RECURSOS HUMANOS

[Quadro 1: Contagem dos trabalhadores por grupo/cargo/carreira, segundo a modalidade de vinculação e género, em 31 de dezembro](#)

[Quadro 2: Contagem dos trabalhadores por grupo/cargo/carreira, segundo o escalão etário e género, em 31 de dezembro](#)

[Quadro 3: Contagem dos trabalhadores por grupo/cargo/carreira, segundo o nível de antiguidade e género, em 31 de dezembro](#)

[Quadro 4: Contagem dos trabalhadores por grupo/cargo/carreira, segundo o nível de escolaridade e género, em 31 de dezembro](#)

[Quadro 5: Contagem dos trabalhadores estrangeiros por grupo/cargo/carreira, segundo a nacionalidade e género, em 31 de dezembro](#)

[Quadro 6: Contagem de trabalhadores portadores de deficiência por grupo/cargo/carreira, segundo o escalão etário e género, em 31 de dezembro](#)

[Quadro 7: Contagem dos trabalhadores admitidos e regressados durante o ano, por grupo/cargo/carreira e género, segundo o modo de ocupação do posto de trabalho ou modalidade de vinculação](#)

[Quadro 8: Contagem das saídas de trabalhadores nomeados ou em comissão de serviço, por grupo/cargo/carreira, segundo o motivo de saída e género](#)

[Quadro 9: Contagem das saídas de trabalhadores contratados, por grupo/cargo/carreira, segundo o motivo de saída e género](#)

[Quadro 10: Contagem dos postos de trabalho previstos e não ocupados durante o ano, por grupo/cargo/carreira, segundo a dificuldade de recrutamento](#)

[Quadro 11: Contagem das mudanças de situação dos trabalhadores, por grupo/cargo/carreira, segundo o motivo e género](#)

[Quadro 12: Contagem dos trabalhadores por grupo/cargo/carreira, segundo a modalidade de horário de trabalho e género, em 31 de dezembro](#)

[Quadro 13: Contagem dos trabalhadores por grupo/cargo/carreira, segundo o período normal de trabalho \(PNT\) e género, em 31 de dezembro](#)

[Quadro 14: Contagem das horas de trabalho suplementar durante o ano, por grupo/cargo/carreira, segundo a modalidade de prestação do trabalho e género](#)

[Quadro 14.1: Contagem das horas de trabalho nocturno, normal e suplementar durante o ano, por grupo/cargo/carreira, segundo o género](#)

[Quadro 15: Contagem dos dias de ausências ao trabalho durante o ano, por grupo/cargo/carreira, segundo o motivo de ausência e género](#)

[Quadro 16 : Contagem dos trabalhadores em greve durante o ano, por escalão de PNT e tempo de paralisação](#)

### CAPÍTULO 2 - REMUNERAÇÕES E ENCARGOS

[Quadro 17: Estrutura remuneratória, por género](#)

[Quadro 18: Total dos encargos anuais com pessoal](#)

[Quadro 18.1: Suplementos remuneratórios](#)

[Quadro 18.2: Encargos com prestações sociais](#)

[Quadro 18.3: Encargos com benefícios sociais](#)

### CAPÍTULO 3 - HIGIENE E SEGURANÇA

[Quadro 19: Número de acidentes de trabalho e de dias de trabalho perdidos com baixa durante o ano, por género](#)

[Quadro 20: Número de casos de incapacidade declarados durante o ano, relativamente aos trabalhadores vítimas de acidente de trabalho](#)

[Quadro 21: Número de situações participadas e confirmadas de doença profissional e de dias de trabalho perdidos durante o ano](#)

[Quadro 22: Número e encargos das actividades de medicina no trabalho ocorridas durante o ano](#)

[Quadro 23: Número de intervenções das comissões de segurança e saúde no trabalho ocorridas durante o ano, por tipo](#)

[Quadro 24: Número de trabalhadores sujeitos a acções de reintegração profissional em resultado de acidentes de trabalho ou doença profissional durante o ano](#)

[Quadro 25: Número de acções de formação e sensibilização em matéria de segurança e saúde no trabalho](#)

[Quadro 26: Custos com a prevenção de acidentes e doenças profissionais durante o ano](#)

### CAPÍTULO 4 - FORMAÇÃO PROFISSIONAL

[Quadro 27: Contagem relativa a participações em acções de formação profissional durante o ano, por tipo de acção, segundo a duração](#)

[Quadro 28: Contagem relativa a participações em acções de formação durante o ano, por grupo/cargo/carreira, segundo o tipo de acção](#)

[Quadro 29: Contagem das horas dispendidas em formação durante o ano, por grupo/cargo/carreira, segundo o tipo de acção](#)

[Quadro 30: Despesas anuais com formação](#)

### CAPÍTULO 5 - RELAÇÕES PROFISSIONAIS

[Quadro 31: Relações profissionais](#)

[Quadro 32: Disciplina](#)

**Quadro 1: Contagem dos trabalhadores por grupo/cargo/carreira, segundo a modalidade de vinculação e género, em 31 de dezembro**

Grupo/cargo/carreira / Modalidades de vinculação	Cargo Político / Mandato		Nomeação definitiva		Nomeação Transitória por tempo determinado		Nomeação Transitória por tempo indeterminável		CT em Funções Públicas por tempo indeterminado		CT em Funções Públicas a termo resolutivo certo		CT em Funções Públicas a termo resolutivo incerto		Comissão de Serviço no âmbito da LTFP		CT no âmbito do Código do Trabalho por tempo indeterminado		CT no âmbito do Código do Trabalho a termo (certo ou incerto)		Comissão de Serviço no âmbito do Código do Trabalho		TOTAL		TOTAL		
	M	F	M	F	M	F	M	F	M	F	M	F	M	F	M	F	M	F	M	F	M	F	M	F			
Representantes do poder legislativo e de órgãos executivos																									0	0	0
Dirigente superior de 1º grau a)															1										1	0	1
Dirigente superior de 2º grau a)															3	1									3	1	4
Dirigente Intermédio de 1º grau a)															9	16									9	16	25
Dirigente Intermédio de 2º grau a)															3	8									3	8	11
Dirigente Intermédio de 3º grau e seguintes a)																									0	0	0
Técnico Superior															86	279									86	279	365
Assistente técnico, técnico de nível intermédio, pessoal administrativo															152	254									152	254	406
Assistente operacional, operário, auxiliar															22	35									22	35	57
Aprendizes e praticantes																									0	0	0
Informático															4	1									4	1	5
Magistrado																									0	0	0
Diplomata																									0	0	0
Pessoal dos Serviços Externos do MNE - assistente de residência																									0	0	0
Pessoal de Inspeção																									0	0	0
Pessoal de Investigação Científica																									0	0	0
Docente Ensino Universitário																									0	0	0
Docente Ensino Superior Politécnico																									0	0	0
Educ. Infância e Doc. do Ens. Básico e Secundário																									0	0	0
Médico																									0	0	0
Enfermeiro																									0	0	0
Téc. Diagnóstico e Terapêutica																									0	0	0
Técnico Superior de Saúde																									0	0	0
Chefia Tributária																									0	0	0
Pessoal de Administração Tributária																									0	0	0
Pessoal Aduaneiro																									0	0	0
Conservador e Notário																									0	0	0
Oficial dos Registos e do Notariado																									0	0	0
Oficial de Justiça																									0	0	0
Forças Armadas - Oficial b)																									0	0	0
Forças Armadas - Sargento b)																									0	0	0
Forças Armadas - Praça b)																									0	0	0





Quadro 2: Contagem dos trabalhadores por grupo/cargo/carreira, segundo o escalão etário e género, em 31 de dezembro

SE Células a vermelho - Totais não estão iguais aos do Quadro1

Grupo/cargo/carreira / Escalão etário e género	Menos que 20 anos		20-24		25-29		30-34		35-39		40-44		45-49		50-54		55-59		60-64		65-69		maior ou igual a 70 anos		TOTAL		TOTAL	
	M	F	M	F	M	F	M	F	M	F	M	F	M	F	M	F	M	F	M	F	M	F	M	F	M	F		
	Representantes do poder legislativo e de órgãos executivos																											0
Dirigente superior de 1º grau a)													1													1	0	1
Dirigente superior de 2º grau a)														1	1		2									3	1	4
Dirigente intermédio de 1º grau a)													1	4	1	2	3	3	2	5	2	2				9	16	25
Dirigente intermédio de 2º grau a)												1		3	3			3				1				3	8	11
Dirigente intermédio de 3º grau e seguintes a)																										0	0	0
Técnico Superior					1	5	4	4	3	7	7	18	13	43	9	61	22	60	15	61	12	20				86	279	365
Assistente técnico, técnico de nível intermédio, pessoal administrativo						1	9	11	13	13	17	24	21	36	33	38	29	49	22	62	8	20				152	254	406
Assistente operacional, operário, auxiliar												1	4	6	4	4	5	6	6	13	3	5				22	35	57
Aprendizes e praticantes																										0	0	0
Informático							1				1		1				1		1							4	1	5
Magistrado																										0	0	0
Diplomata																										0	0	0
Pessoal dos Serviços Externos do MNE - assistente de residência																										0	0	0
Pessoal de Inspeção																										0	0	0
Pessoal de Investigação Científica																										0	0	0
Docente Ensino Universitário																										0	0	0
Docente Ensino Superior Politécnico																										0	0	0
Educ. Infância e Doc. do Ens. Básico e Secundário																										0	0	0
Médico																										0	0	0
Enfermeiro																										0	0	0
Téc. Diagnóstico e Terapêutica																										0	0	0
Técnico Superior de Saúde																										0	0	0
Chefia Tributária																										0	0	0
Pessoal de Administração Tributária																										0	0	0
Pessoal Aduaneiro																										0	0	0
Conservador e Notário																										0	0	0
Oficial dos Registos e do Notariado																										0	0	0
Oficial de Justiça																										0	0	0
Forças Armadas - Oficial b)																										0	0	0
Forças Armadas - Sargento b)																										0	0	0
Forças Armadas - Praça b)																										0	0	0
Polícia Judiciária																										0	0	0
Polícia de Segurança Pública - Oficial																										0	0	0
Polícia de Segurança Pública - Chefe de Polícia																										0	0	0
Polícia de Segurança Pública - Agente																										0	0	0







Quadro 3: Contagem dos trabalhadores por grupo/cargo/carreira, segundo o nível de antiguidade e género, em 31 de dezembro

SE Células a vermelho - Totais não estão iguais aos do Quadro1

Grupo/cargo/carreira/ Tempo de serviço	até 5 anos		5 - 9		10 - 14		15 - 19		20 - 24		25 - 29		30 - 34		35 - 39		40 ou mais anos		TOTAL		TOTAL	
	M	F	M	F	M	F	M	F	M	F	M	F	M	F	M	F	M	F	M	F		
Representantes do poder legislativo e de órgãos executivos																				0	0	0
Dirigente superior de 1º grau a)	1																			1	0	1
Dirigente superior de 2º grau a)	1							1			1		1							3	1	4
Dirigente intermédio de 1º grau a)						1		2	1	2	4	2	1	4	1	2	2	3		9	16	25
Dirigente intermédio de 2º grau a)			1	1		2		1			2	1		1		2				3	8	11
Dirigente intermédio de 3º grau e seguintes a)																				0	0	0
Técnico Superior	10	30	2	3	6	15	4	21	13	35	18	72	11	40	7	44	15	19		86	279	365
Assistente técnico, técnico de nível intermédio, pessoal administrativo	28	27		2	43	44	8	13	23	40	19	47	13	33	10	34	8	14		152	254	406
Assistente operacional, operário, auxiliar	4	3	2	1		2	6	4	3	7		7	3	3	1	6	3	2		22	35	57
Aprendizes e praticantes																				0	0	0
Informático						1	1						1				2			4	1	5
Magistrado																				0	0	0
Diplomata																				0	0	0
Pessoal dos Serviços Externos do MNE - assistente de residência																				0	0	0
Pessoal de Inspeção																				0	0	0
Pessoal de Investigação Científica																				0	0	0
Docente Ensino Universitário																				0	0	0
Docente Ensino Superior Politécnico																				0	0	0
Educ. Infância e Doc. do Ens. Básico e Secundário																				0	0	0
Médico																				0	0	0
Enfermeiro																				0	0	0
Téc. Diagnóstico e Terapêutica																				0	0	0
Técnico Superior de Saúde																				0	0	0
Chefia Tributária																				0	0	0
Pessoal de Administração Tributária																				0	0	0
Pessoal Aduaneiro																				0	0	0
Conservador e Notário																				0	0	0
Oficial dos Registos e do Notariado																				0	0	0
Oficial de Justiça																				0	0	0
Forças Armadas - Oficial b)																				0	0	0

Forças Armadas - Sargento b)																				0	0	0	
Forças Armadas - Praça b)																					0	0	0
Polícia Judiciária																					0	0	0
Polícia de Segurança Pública - Oficial																					0	0	0
Polícia de Segurança Pública - Chefe de Polícia																					0	0	0
Polícia de Segurança Pública - Agente																					0	0	0
Guarda Nacional Republicana - Oficial																					0	0	0
Guarda Nacional Republicana - Sargento																					0	0	0
Guarda Nacional Republicana - Guarda																					0	0	0
Serviço Estrangeiros Fronteiras																					0	0	0
Guarda Prisional																					0	0	0
Outro Pessoal de Segurança c)																					0	0	0
Bombeiro																					0	0	0
Polícia Municipal																					0	0	0
<b>Total</b>		<b>44</b>	<b>60</b>	<b>5</b>	<b>7</b>	<b>49</b>	<b>65</b>	<b>19</b>	<b>42</b>	<b>40</b>	<b>84</b>	<b>44</b>	<b>129</b>	<b>30</b>	<b>81</b>	<b>19</b>	<b>88</b>	<b>30</b>	<b>38</b>	<b>280</b>	<b>594</b>	<b>874</b>	

**NOTAS:**

Os totais dos quadros 1, 2, 3, 4, 12, 13 e 17 devem ser iguais, por grupo/cargo/carreira e por género.

A antiguidade reporta-se ao tempo de serviço na Administração Pública.

a) Considerar os cargos abrangidos pelo Estatuto do Pessoal Dirigente (Leis n.º 2/2004, de 15 de janeiro e 51/2005, de 30 e Agosto e republicado pela Lei n.º 64/2011, de 22 de Dezembro);

b) Postos das carreiras militares dos três ramos das Forças Armadas (Exército, Marinha e Força Aérea);

c) Registrar outro pessoal de segurança não considerado nas carreira ou grupos anteriores, incluindo os trabalhadores pertencentes aos corpos especiais SIS (Serviço de Informações de Segurança) e SIED (Serviço de Informações Estratégicas de Defesa);

d) Não considerar os trabalhadores ausentes há mais de 6 meses e os trabalhadores que estão em licença sem vencimento a 31 de dezembro.







Quadro 4: Contagem dos trabalhadores por grupo/cargo/carreira, segundo o nível de escolaridade e género, em 31 de dezembro

SE Células a vermelho - Totais não estão iguais aos do Quadro1

Grupo/cargo/carreira / Habilitação Literária	Menos de 4 anos de escolaridade		4 anos de escolaridade		6 anos de escolaridade		9.º ano ou equivalente		11.º ano		12.º ano ou equivalente		Bacharelato		Licenciatura		Mestrado		Doutoramento		TOTAL		Total	
	M	F	M	F	M	F	M	F	M	F	M	F	M	F	M	F	M	F	M	F	M	F		
Representantes do poder legislativo e de órgãos executivos																						0	0	0
Dirigente superior de 1º grau a)																		1				1	0	1
Dirigente superior de 2º grau a)																3			1			3	1	4
Dirigente intermédio de 1º grau a)																7	9	1	3	1	4	9	16	25
Dirigente intermédio de 2º grau a)																1	4	1	3	1	1	3	8	11
Dirigente intermédio de 3º grau e seguintes a)																						0	0	0
Técnico Superior												4	2	12	58	197	19	55	7	11		86	279	365
Assistente técnico, técnico de nível intermédio, pessoal administrativo			3		5	3	41	88	5	20	76	110	1	2	19	29	2	2				152	254	406
Assistente operacional, operário, auxiliar			8	19	7	3	5	8			2	4				1						22	35	57
Aprendizes e praticantes																						0	0	0
Informático											4	1										4	1	5
Magistrado																						0	0	0
Diplomata																						0	0	0
Pessoal dos Serviços Externos do MNE - assistente de residência																						0	0	0
Pessoal de Inspeção																						0	0	0
Pessoal de Investigação Científica																						0	0	0
Docente Ensino Universitário																						0	0	0
Docente Ensino Superior Politécnico																						0	0	0
Educ. Infância e Doc. do Ens. Básico e Secundário																						0	0	0
Médico																						0	0	0
Enfermeiro																						0	0	0
Téc. Diagnóstico e Terapêutica																						0	0	0
Técnico Superior de Saúde																						0	0	0
Chefia Tributária																						0	0	0
Pessoal de Administração Tributária																						0	0	0
Pessoal Aduaneiro																						0	0	0
Conservador e Notário																						0	0	0
Oficial dos Registos e do Notariado																						0	0	0
Oficial de Justiça																						0	0	0
Forças Armadas - Oficial b)																						0	0	0
Forças Armadas - Sargento b)																						0	0	0

Forças Armadas - Praça b)																					0	0	0	
Polícia Judiciária																						0	0	0
Polícia de Segurança Pública - Oficial																						0	0	0
Polícia de Segurança Pública - Chefe de Polícia																						0	0	0
Polícia de Segurança Pública - Agente																						0	0	0
Guarda Nacional Republicana - Oficial																						0	0	0
Guarda Nacional Republicana - Sargento																						0	0	0
Guarda Nacional Republicana - Guarda																						0	0	0
Serviço Estrangeiros Fronteiras																						0	0	0
Guarda Prisional																						0	0	0
Outro Pessoal de Segurança c)																						0	0	0
Bombeiro																						0	0	0
Polícia Municipal																						0	0	0
<b>Total</b>	<b>0</b>	<b>0</b>	<b>11</b>	<b>19</b>	<b>12</b>	<b>6</b>	<b>46</b>	<b>96</b>	<b>5</b>	<b>20</b>	<b>82</b>	<b>119</b>	<b>3</b>	<b>14</b>	<b>88</b>	<b>240</b>	<b>24</b>	<b>64</b>	<b>9</b>	<b>16</b>	<b>280</b>	<b>594</b>	<b>874</b>	

Grupo/cargo/carreira / Habilitação Literária	Menos de 4 anos de escolaridade		4 anos de escolaridade		6 anos de escolaridade		9.º ano ou equivalente		11.º ano		12.º ano ou equivalente		Bacharelato		Licenciatura		Mestrado		Doutoramento		TOTAL		Total	
	M	F	M	F	M	F	M	F	M	F	M	F	M	F	M	F	M	F	M	F	M	F		
Tarefa																						0	0	0
Avença																1						1	0	1
<b>Total</b>	<b>0</b>	<b>0</b>	<b>0</b>	<b>0</b>	<b>0</b>	<b>0</b>	<b>0</b>	<b>0</b>	<b>0</b>	<b>0</b>	<b>0</b>	<b>0</b>	<b>0</b>	<b>0</b>	<b>1</b>	<b>0</b>	<b>0</b>	<b>0</b>	<b>0</b>	<b>0</b>	<b>0</b>	<b>1</b>	<b>0</b>	<b>1</b>

**NOTAS:**

Os totais dos quadros 1, 2, 3, 4, 12, 13 e 17 devem ser iguais, por grupo/cargo/carreira e por género.

- Considerar os cargos abrangidos pelo Estatuto do Pessoal Dirigente (Leis nº 2/2004, de 15 de Janeiro e 51/2005, de 30 de Agosto e republicado pela Lei nº 64/2011, de 22 de Dezembro);
- Postos das carreiras militares dos três ramos das Forças Armadas (Exército, Marinha e Força Aérea);
- Registrar outro pessoal de segurança não considerado nas carreira ou grupos anteriores, incluindo os trabalhadores pertencentes aos corpos especiais SIS (Serviço de Informações de Segurança) e SIED (Serviço de Informações Estratégicas de Defesa);
- Não considerar os trabalhadores ausentes há mais de 6 meses e os trabalhadores que estão em licença sem vencimento a 31 de dezembro.





**Quadro 5: Contagem dos trabalhadores estrangeiros por grupo/cargo/carreira, segundo a nacionalidade e género, em 31 de dezembro**

Grupo/cargo/carreira Proveniência do trabalhador	União Europeia		CPLP		Outros países		TOTAL		Total
	M	F	M	F	M	F	M	F	
Representantes do poder legislativo e de órgãos executivos							0	0	0
Dirigente superior de 1º grau a)							0	0	0
Dirigente superior de 2º grau a)							0	0	0
Dirigente intermédio de 1º grau a)							0	0	0
Dirigente intermédio de 2º grau a)							0	0	0
Dirigente intermédio de 3º grau e seguintes a)							0	0	0
Técnico Superior		1					0	1	1
Assistente técnico, técnico de nível intermédio, pessoal administrativo	1	2	1				2	2	4
Assistente operacional, operário, auxiliar							0	0	0
Aprendizes e praticantes							0	0	0
Informático							0	0	0
Magistrado							0	0	0
Diplomata							0	0	0
Pessoal dos Serviços Externos do MNE - assistente de residência							0	0	0
Pessoal de Inspeção							0	0	0
Pessoal de Investigação Científica							0	0	0
Docente Ensino Universitário							0	0	0
Docente Ensino Superior Politécnico							0	0	0
Educ. Infância e Doc. do Ens. Básico e Secundário							0	0	0
Médico							0	0	0
Enfermeiro							0	0	0
Téc. Diagnóstico e Terapêutica							0	0	0
Técnico Superior de Saúde							0	0	0
Chefia Tributária							0	0	0
Pessoal de Administração Tributária							0	0	0
Pessoal Aduaneiro							0	0	0
Conservador e Notário							0	0	0
Oficial dos Registos e do Notariado							0	0	0
Oficial de Justiça							0	0	0
Forças Armadas - Oficial b)							0	0	0
Forças Armadas - Sargento b)							0	0	0
Forças Armadas - Praça b)							0	0	0
Polícia Judiciária							0	0	0
Polícia de Segurança Pública - Oficial							0	0	0
Polícia de Segurança Pública - Chefe de Polícia							0	0	0
Polícia de Segurança Pública - Agente							0	0	0
Guarda Nacional Republicana - Oficial							0	0	0
Guarda Nacional Republicana - Sargento							0	0	0
Guarda Nacional Republicana - Guarda							0	0	0
Serviço Estrangeiros Fronteiras							0	0	0
Guarda Prisional							0	0	0
Outro (Pessoal de Segurança c)							0	0	0
Bombeiro							0	0	0
Polícia Municipal							0	0	0
<b>Total</b>	<b>1</b>	<b>3</b>	<b>1</b>	<b>0</b>	<b>0</b>	<b>0</b>	<b>2</b>	<b>3</b>	<b>5</b>

Prestações de Serviços / Proveniência do trabalhador	União Europeia		CPLP		Outros países		TOTAL		Total
	M	F	M	F	M	F	M	F	
Tarefa							0	0	0
Avença							0	0	0
<b>Total</b>	<b>0</b>	<b>0</b>	<b>0</b>	<b>0</b>	<b>0</b>	<b>0</b>	<b>0</b>	<b>0</b>	<b>0</b>

**NOTAS:**

CPLP - Comunidade dos Países de Língua Portuguesa

Considerar o total de trabalhadores estrangeiros, não naturalizados, em efectividade de funções no serviço em 31 de Dezembro, de acordo com a naturalidade;

a) Considerar os cargos abrangidos pelo Estatuto do Pessoal Dirigente (Leis nº 2/2004, de 15 de janeiro e 51/2005, de 30 e Agosto e republicado pela Lei nº 64/2011,

b) Postos das carreiras militares dos três ramos das Forças Armadas (Exército, Marinha e Força Aérea);

c) Registrar outro pessoal de segurança não considerado nas carreiras ou grupos anteriores, incluindo os trabalhadores pertencentes aos corpos especiais SIS (Serviço de Informações Estratégicas de Defesa);

d) Não considerar os trabalhadores ausentes há mais de 6 meses e os trabalhadores que estão em licença sem vencimento a 31 de dezembro.

Quadro 6: Contagem de trabalhadores portadores de deficiência por grupo/cargo/carreira, segundo o escalão etário e género, em 31 de dezembro

Grupo/cargo/carreira	menor que 20 anos		20 - 24		25 - 29		30 - 34		35 - 39		40 - 44		45 - 49		50 - 54		55 - 59		60 - 64		65 - 69		maior ou igual a 70 anos		TOTAL		Total		
	M	F	M	F	M	F	M	F	M	F	M	F	M	F	M	F	M	F	M	F	M	F	M	F	M	F			
Representantes do poder legislativo e de órgãos executivos																										0	0	0	
Dirigente superior de 1º grau a)																											0	0	0
Dirigente superior de 2º grau a)																											0	0	0
Dirigente Intermédio de 1º grau a)																				1	1	1					2	1	3
Dirigente Intermédio de 2º grau a)																											0	0	0
Dirigente Intermédio de 3º grau e seguintes a)																											0	0	0
Técnico Superior							1							1	3		5	2	6	2	5		1			6	20	26	
Assistente técnico, técnico de nível Intermédio, pessoal administrativo											1			2	2	1	3	3	2	6	1	1				8	14	22	
Assistente operacional, operário, auxiliar																1		1	1	4		2				1	8	9	
Aprendizes e praticantes																											0	0	0
Informático																											0	0	0
Magistrado																											0	0	0
Diplomata																											0	0	0
Pessoal dos Serviços Externos do MNE - assistente de residência																											0	0	0
Pessoal de Inspeção																											0	0	0
Pessoal de Investigação Científica																											0	0	0
Docente Ensino Universitário																											0	0	0
Docente Ensino Superior Politécnico																											0	0	0
Educ. Infância e Doc. do Ens. Básico e Secundário																											0	0	0
Médico																											0	0	0
Enfermeiro																											0	0	0
Téc. Diagnóstico e Terapêutica																											0	0	0
Técnico Superior de Saúde																											0	0	0
Chefia Tributária																											0	0	0
Pessoal de Administração Tributária																											0	0	0
Pessoal Aduaneiro																											0	0	0
Conservador e Notário																											0	0	0
Oficial dos Registos e do Notariado																											0	0	0
Oficial de Justiça																											0	0	0
Forças Armadas - Oficial b)																											0	0	0
Forças Armadas - Sargento b)																											0	0	0
Forças Armadas - Praça b)																											0	0	0
Policia Judiciária																											0	0	0
Policia de Segurança Pública - Oficial																											0	0	0
Policia de Segurança Pública - Chefe de Policia																											0	0	0
Policia de Segurança Pública - Agente																											0	0	0
Guarda Nacional Republicana - Oficial																											0	0	0



**Quadro 7: Contagem dos trabalhadores admitidos e regressados durante o ano, por grupo/cargo/carreira e género, segundo o modo de ocupação do posto de trabalho ou modalidade de vinculação**

Grupo/cargo/carreira/ Modos de ocupação do posto de trabalho	Procedimento concursal		Cedência		Mobilidade		Regresso de licença sem vencimento ou de período experimental		Comissão de serviço		CEAGP*		Outras situações		TOTAL		TOTAL
	M	F	M	F	M	F	M	F	M	F	M	F	M	F	M	F	
Representantes do poder legislativo e de órgãos executivos															0	0	0
Dirigente superior de 1º grau a)													1		1	0	1
Dirigente superior de 2º grau a)													1	2	1	2	3
Dirigente intermédio de 1º grau a)													1	2	1	2	3
Dirigente intermédio de 2º grau a)													2	5	2	5	7
Dirigente intermédio de 3º grau e seguintes a)															0	0	0
Técnico Superior	4	5			9	25								4	13	34	47
Assistente técnico, técnico de nível intermédio, pessoal administrativo	2	4			4	4	1						2	2	9	10	19
Assistente operacional, operário, auxiliar	3	3			1		1							1	5	4	9
Aprendizes e praticantes															0	0	0
Informático						1									0	1	1
Magistrado															0	0	0
Diplomata															0	0	0
Pessoal dos Serviços Externos do MNE - assistente de residência															0	0	0
Pessoal de Inspeção															0	0	0
Pessoal de Investigação Científica															0	0	0
Docente Ensino Universitário															0	0	0
Docente Ensino Superior Politécnico															0	0	0
Educ. Infância e Doc. do Ens. Básico e Secundário															0	0	0
Médico															0	0	0
Enfermeiro															0	0	0
Téc. Diagnóstico e Terapêutica															0	0	0
Técnico Superior de Saúde															0	0	0
Chefia Tributária															0	0	0
Pessoal de Administração Tributária															0	0	0
Pessoal Aduaneiro															0	0	0
Conservador e Notário															0	0	0
Oficial dos Registos e do Notariado															0	0	0
Oficial de Justiça															0	0	0
Forças Armadas - Oficial b)															0	0	0



Forças Armadas - Sargento b)																0	0	0	
Forças Armadas - Praça b)																0	0	0	
Polícia Judiciária																0	0	0	
Polícia de Segurança Pública - Oficial																0	0	0	
Polícia de Segurança Pública - Chefe de Polícia																0	0	0	
Polícia de Segurança Pública - Agente																0	0	0	
Guarda Nacional Republicana - Oficial																0	0	0	
Guarda Nacional Republicana - Sargento																0	0	0	
Guarda Nacional Republicana - Guarda																0	0	0	
Serviço Estrangeiros Fronteiras																0	0	0	
Guarda Prisional																0	0	0	
Outro Pessoal de Segurança c)																0	0	0	
Bombeiro																0	0	0	
Polícia Municipal																0	0	0	
<b>Total</b>	<b>9</b>	<b>12</b>	<b>0</b>	<b>0</b>	<b>14</b>	<b>30</b>	<b>2</b>	<b>9</b>	<b>0</b>	<b>0</b>	<b>0</b>	<b>0</b>	<b>0</b>	<b>0</b>	<b>7</b>	<b>16</b>	<b>32</b>	<b>58</b>	<b>90</b>

Prestações de Serviços (Modalidades de vinculação)	M	F	Total
Tarefa			0
Avença			0
<b>Total</b>	<b>0</b>	<b>0</b>	<b>0</b>

**Notas:**

Considerar o total de efectivos admitidos pela 1ª vez ou regressados ao serviço entre 1 de Janeiro e 31 de Dezembro inclusive;

\* Curso de Estudos Avançados em Gestão Pública. No caso de órgãos autárquicos considere, ainda, os formandos do CEAGPA;

a) Considerar os cargos abrangidos pelo Estatuto do Pessoal Dirigente (Leis nº 2/2004, de 15 de Janeiro e 51/2005, de 30 de Agosto e republicado pela Lei nº 64/2011, de 22 de Dezembro);

b) Postos das carreiras militares dos três ramos das Forças Armadas (Exército, Marinha e Força Aérea);

c) Registrar outro pessoal de segurança não considerado nas carreiras ou grupos anteriores, incluindo os trabalhadores pertencentes aos corpos especiais SIS (Serviço de Informações de Segurança) e SIED (Serviço de Informações Estratégicas de Defesa);

**Quadro 8: Contagem das saídas de trabalhadores nomeados ou em comissão de serviço, por grupo/cargo/carreira, segundo o motivo de saída e género**

Grupo/cargo/carreira/ Motivos de saída (durante o ano)	Morte		Reforma/ Aposentação		Limite de idade		Conclusão sem sucesso do período experimental		Cessação por mútuo acordo		Exoneração a pedido do trabalhador		Aplicação de pena disciplinar expulsa		Mobilidade		Cedência		Comissão de serviço		Outras situações		TOTAL		Total			
	M	F	M	F	M	F	M	F	M	F	M	F	M	F	M	F	M	F	M	F	M	F	M	F				
Representantes do poder legislativo e de órgãos executivos																							0	0	0			
Dirigente superior de 1º grau a)																					1				0	1	1	
Dirigente superior de 2º grau a)																					1			1		1	2	
Dirigente intermédio de 1º grau a)				1																		1			1	1	2	
Dirigente intermédio de 2º grau a)																					2			2		0	4	4
Dirigente intermédio de 3º grau e seguintes a)																									0	0	0	
Técnico Superior																										0	0	0
Assistente técnico, técnico de nível intermédio, pessoal administrativo																										0	0	0
Assistente operacional, operário, auxiliar																										0	0	0
Aprendizes e praticantes																										0	0	0
Informático																										0	0	0
Magistrado																										0	0	0
Diplomata																										0	0	0
Pessoal dos Serviços Externos do MNE - assistente de residência																										0	0	0
Pessoal de Inspeção																										0	0	0
Pessoal de Investigação Científica																										0	0	0
Docente Ensino Universitário																										0	0	0
Docente Ensino Superior Politécnico																										0	0	0
Educ. Infância e Doc. do Ens. Básico e Secundário																										0	0	0
Médico																										0	0	0
Enfermeiro																										0	0	0
Téc. Diagnóstico e Terapêutica																										0	0	0
Técnico Superior de Saúde																										0	0	0
Chefia Tributária																										0	0	0
Pessoal de Administração Tributária																										0	0	0
Pessoal Aduaneiro																										0	0	0
Conservador e Notário																										0	0	0
Oficial dos Registos e do Notariado																										0	0	0
Oficial de Justiça																										0	0	0
Forças Armadas - Oficial b)																										0	0	0
Forças Armadas - Sargento b)																										0	0	0
Forças Armadas - Praça b)																										0	0	0
Polícia Judiciária																										0	0	0
Polícia de Segurança Pública - Oficial																										0	0	0
Polícia de Segurança Pública - Chefe de Polícia																										0	0	0
Polícia de Segurança Pública - Agente																										0	0	0

Guarda Nacional Republicana - Oficial																						0	0	0				
Guarda Nacional Republicana - Sargento																							0	0	0			
Guarda Nacional Republicana - Guarda																							0	0	0			
Serviço Estrangeiros Fronteiras																							0	0	0			
Guarda Prisional																							0	0	0			
Outro Pessoal de Segurança c)																							0	0	0			
Bombeiro																							0	0	0			
Polícia Municipal																							0	0	0			
<b>Total</b>																												
	0	0	0	1	0	0	0	0	0	0	0	0	0	0	0	0	0	0	0	0	0	1	3	1	3	2	7	9

**NOTAS:**

Incluir todos os trabalhadores em regime de Nomeação ao abrigo do art. 8º e em Comissão de Serviço ao abrigo do art. 9º da LTFP, aprovada em anexo à Lei nº 35/2014, de 20 de junho

a) Considerar os cargos abrangidos pelo Estatuto do Pessoal Dirigente (Leis nº 2/2004, de 15 de Janeiro e 51/2005, de 30 de Agosto e republicado pela Lei nº 64/2011, de 22 de Dezembro);

b) Postos das carreiras militares dos três ramos das Forças Armadas (Exército, Marinha e Força Aérea);

c) Registrar outro pessoal de segurança não considerado nas carreira ou grupos anteriores, incluindo os trabalhadores pertencentes aos corpos especiais SIS (Serviço de Informações de Segurança) e SIED (Serviço de Informações Estratégicas de Defesa);

**Quadro 9: Contagem das saídas de trabalhadores contratados, por grupo/cargo/carreira, segundo o motivo de saída e género**

Grupo/cargo/carreira/ Motivos de saída (durante o ano)	Morte		Caducidade (termo)		Reforma/ Aposentação		Limite de idade		Conclusão sem sucesso do período experimental		Revogação (cessação por mútuo acordo)		Resolução (por iniciativa do trabalhador)		Denúncia (por iniciativa do trabalhador)		Despedimento por inadaptação		Despedimento colectivo		Despedimento por extinção do posto de trabalho		Mobilidade		Cedência		Outras situações		TOTAL		Total				
	M	F	M	F	M	F	M	F	M	F	M	F	M	F	M	F	M	F	M	F	M	F	M	F	M	F	M	F							
Representantes do poder legislativo e de órgãos executivos																													0	0	0				
Dirigente superior de 1º grau a)																													0	0	0				
Dirigente superior de 2º grau a)																													0	0	0				
Dirigente intermédio de 1º grau a)																													0	0	0				
Dirigente intermédio de 2º grau a)																													0	0	0				
Dirigente intermédio de 3º grau e seguintes a)																													0	0	0				
Técnico Superior					7	4	1	1																7		1	5	9	17	26					
Assistente técnico, técnico de nível intermédio, pessoal administrativo	1	2			4	15																	10	14		4	8	19	39	58					
Assistente operacional, operário, auxiliar						5																	1	2				1	7	8					
Aprendizes e praticantes																													0	0	0				
Informático																													0	0	0				
Magistrado																													0	0	0				
Diplomata																													0	0	0				
Pessoal dos Serviços Externos do MNE - assistente de residência																													0	0	0				
Pessoal de Inspeção																													0	0	0				
Pessoal de Investigação Científica																													0	0	0				
Docente Ensino Universitário																													0	0	0				
Docente Ensino Superior Politécnico																													0	0	0				
Educ. Infância e Doc. do Ens. Básico e Secundário																													0	0	0				
Médico																													0	0	0				
Enfermeiro																													0	0	0				
Téc. Diagnóstico e Terapêutica																													0	0	0				
Técnico Superior de Saúde																													0	0	0				
Chefia Tributária																													0	0	0				
Pessoal de Administração Tributária																													0	0	0				
Pessoal Aduaneiro																													0	0	0				
Conservador e Notário																													0	0	0				
Oficial dos Registos e do Notariado																													0	0	0				
Oficial de Justiça																													0	0	0				
Forças Armadas - Oficial b)																													0	0	0				
Forças Armadas - Sargento b)																													0	0	0				
Forças Armadas - Praça b)																													0	0	0				
Polícia Judiciária																													0	0	0				
Polícia de Segurança Pública - Oficial																													0	0	0				
Polícia de Segurança Pública - Chefe de Polícia																													0	0	0				
Polícia de Segurança Pública - Agente																													0	0	0				
Guarda Nacional Republicana - Oficial																													0	0	0				
Guarda Nacional Republicana - Sargento																													0	0	0				
Guarda Nacional Republicana - Guarda																													0	0	0				
Serviço Estrangeiros Fronteiras																													0	0	0				
Guarda Prisional																													0	0	0				
Outro Pessoal de Segurança c)																													0	0	0				
Bombeiro																													0	0	0				
Polícia Municipal																													0	0	0				
<b>Total</b>	<b>1</b>	<b>2</b>	<b>0</b>	<b>0</b>	<b>11</b>	<b>24</b>	<b>1</b>	<b>1</b>	<b>0</b>	<b>0</b>	<b>0</b>	<b>0</b>	<b>0</b>	<b>0</b>	<b>0</b>	<b>0</b>	<b>0</b>	<b>0</b>	<b>0</b>	<b>0</b>	<b>0</b>	<b>0</b>	<b>0</b>	<b>0</b>	<b>0</b>	<b>0</b>	<b>11</b>	<b>23</b>	<b>0</b>	<b>0</b>	<b>5</b>	<b>13</b>	<b>29</b>	<b>63</b>	<b>92</b>

**NOTAS:**

Incluir todos os trabalhadores em Contrato de Trabalho em Funções Públicas, e com Contrato de Trabalho no âmbito do Código do Trabalho;

a) Considerar os cargos abrangidos pelo Estatuto do Pessoal Dirigente (Leis nº 2/2004, de 15 de janeiro e 51/2005, de 30 e Agosto e republicado pela Lei nº 64/2011, de 22 de Dezembro);

b) Postos das carreiras militares dos três ramos das Forças Armadas (Exército, Marinha e Força Aérea);

c) Registrar outro pessoal de segurança não considerado nas carreiras ou grupos anteriores, incluindo os trabalhadores pertencentes aos corpos especiais SIS (Serviço de Informações de Segurança) e SIED (Serviço de Informações Estratégicas de Defesa);

**Quadro 10: Contagem dos postos de trabalho previstos e não ocupados durante o ano, por grupo/cargo/carreira, segundo a dificuldade de recrutamento**

Grupo/cargo/carreira/ Dificuldades de recrutamento	Não abertura de procedimento concursal	Impugnação do procedimento concursal	Falta de autorização da entidade competente	Procedimento concursal improcedente	Procedimento concursal em desenvolvimento	Total
Representantes do poder legislativo e de órgãos executivos						0
Dirigente superior de 1º grau a)						0
Dirigente superior de 2º grau a)						0
Dirigente intermédio de 1º grau a)					19	19
Dirigente intermédio de 2º grau a)						0
Dirigente intermédio de 3º grau e seguintes a)						0
Técnico Superior	2				1	3
Assistente técnico, técnico de nível intermédio, pessoal administrativo				9	10	19
Assistente operacional, operário, auxiliar						0
Aprendizes e praticantes						0
Informático					1	1
Magistrado						0
Diplomata						0
Pessoal dos Serviços Externos do MNE - assistente de residência						0
Pessoal de Inspeção						0
Pessoal de Investigação Científica						0
Docente Ensino Universitário						0
Docente Ensino Superior Politécnico						0
Educ. Infância e Doc. do Ens. Básico e Secundário						0
Médico						0
Enfermeiro						0
Téc. Diagnóstico e Terapêutica						0
Técnico Superior de Saúde						0
Chefia Tributária						0
Pessoal de Administração Tributária						0
Pessoal Aduaneiro						0
Conservador e Notário						0
Oficial dos Registos e do Notariado						0
Oficial de Justiça						0
Forças Armadas - Oficial b)						0
Forças Armadas - Sargento b)						0
Forças Armadas - Praça b)						0
Polícia Judiciária						0
Polícia de Segurança Pública - Oficial						0
Polícia de Segurança Pública - Chefe de Polícia						0
Polícia de Segurança Pública - Agente						0
Guarda Nacional Republicana - Oficial						0
Guarda Nacional Republicana - Sargento						0
Guarda Nacional Republicana - Guarda						0
Serviço Estrangeiros Fronteiras						0
Guarda Prisional						0
Outro Pessoal de Segurança c)						0
Bombeiro						0
Polícia Municipal						0
<b>Total</b>	<b>2</b>	<b>0</b>	<b>0</b>	<b>9</b>	<b>31</b>	<b>42</b>

**Notas:**

- Para cada grupo, cargo ou carreira, indique o número de postos de trabalho previstos no mapa de pessoal, mas não ocupados durante o ano, por motivo de:

- não abertura de procedimento concursal, por razões imputáveis ao serviço;
- impugnação do procedimento concursal, devido a recurso com efeitos suspensivos ou anulação do procedimento;
- recrutamento não autorizado por não satisfação do pedido formulado à entidade competente;
- procedimento concursal improcedente, deserto, inexistência ou desistência dos candidatos aprovados;
- procedimento concursal em desenvolvimento.

a) Considerar os cargos abrangidos pelo Estatuto do Pessoal Dirigente (Leis nº 2/2004, de 15 de janeiro e 51/2005, de 30 e Agosto e republicado pela Lei nº 64/2011, de 22 de Dezembro);

b) Postos das carreiras militares dos três ramos das Forças Armadas (Exército, Marinha e Força Aérea);

c) Registrar outro pessoal de segurança não considerado nas carreira ou grupos anteriores, incluindo os trabalhadores pertencentes aos corpos especiais SIS (Serviço de Informações de Segurança) e SIED (Serviço de Informações Estratégicas de Defesa);

**Quadro 11: Contagem das mudanças de situação dos trabalhadores, por grupo/cargo/carreira, segundo o motivo e género**

Grupo/cargo/carreira/ Tipo de mudança	Promoções (carreiras não revistas e carreiras substituídas)		Alteração obrigatória do posicionamento remuneratório (1)		Alteração do posicionamento remuneratório por opção gestionária (2)		Procedimento concursal		Consolidação da mobilidade na categoria (3)		TOTAL		Total	
	M	F	M	F	M	F	M	F	M	F	M	F		
Representantes do poder legislativo e de órgãos executivos											0	0	0	
Dirigente superior de 1º grau a)											0	0	0	
Dirigente superior de 2º grau a)											0	0	0	
Dirigente intermédio de 1º grau a)											0	0	0	
Dirigente intermédio de 2º grau a)											0	0	0	
Dirigente intermédio de 3º grau e seguintes a)											0	0	0	
Técnico Superior										1	1	1	1	2
Assistente técnico, técnico de nível intermédio, pessoal administrativo											0	0	0	
Assistente operacional, operário, auxiliar											0	0	0	
Aprendizes e praticantes											0	0	0	
Informático											0	0	0	
Magistrado											0	0	0	
Diplomata											0	0	0	
Pessoal dos Serviços Externos do MNE - assistente de residência											0	0	0	
Pessoal de Inspeção											0	0	0	
Pessoal de Investigação Científica											0	0	0	
Docente Ensino Universitário											0	0	0	
Docente Ensino Superior Politécnico											0	0	0	
Educ. Infância e Doc. do Ens. Básico e Secundário											0	0	0	
Médico											0	0	0	
Enfermeiro											0	0	0	
Téc. Diagnóstico e Terapêutica											0	0	0	
Técnico Superior de Saúde											0	0	0	
Chefia Tributária											0	0	0	
Pessoal de Administração Tributária											0	0	0	
Pessoal Aduaneiro											0	0	0	
Conservador e Notário											0	0	0	
Oficial dos Registos e do Notariado											0	0	0	
Oficial de Justiça											0	0	0	
Forças Armadas - Oficial b)											0	0	0	
Forças Armadas - Sargento b)											0	0	0	
Forças Armadas - Praça b)											0	0	0	
Polícia Judiciária											0	0	0	
Polícia de Segurança Pública - Oficial											0	0	0	
Polícia de Segurança Pública - Chefe de Polícia											0	0	0	
Polícia de Segurança Pública - Agente											0	0	0	
Guarda Nacional Republicana - Oficial											0	0	0	
Guarda Nacional Republicana - Sargento											0	0	0	
Guarda Nacional Republicana - Guarda											0	0	0	
Serviço Estrangeiros Fronteiras											0	0	0	
Guarda Prisional											0	0	0	
Outro Pessoal de Segurança c)											0	0	0	
Bombeiro											0	0	0	
Polícia Municipal											0	0	0	
<b>Total</b>	<b>0</b>	<b>0</b>	<b>0</b>	<b>0</b>	<b>0</b>	<b>0</b>	<b>0</b>	<b>0</b>	<b>0</b>	<b>1</b>	<b>1</b>	<b>1</b>	<b>1</b>	<b>2</b>

**NOTAS:**

(1) e (2) - Artigos 156º, 157º e 158 da LTFP, aprovada em anexo à Lei nº 35/2014, de 20 de junho

(3) - Artigo 99º da LTFP, aprovada em anexo à Lei nº 35/2014, de 20 de junho

a) Considerar os cargos abrangidos pelo Estatuto do Pessoal Dirigente (Leis nº 2/2004, de 15 de janeiro e 51/2005, de 30 e Agosto e republicado pela Lei nº 64/2011, de 22 de Dezembro);

b) Postos das carreiras militares dos três ramos das Forças Armadas (Exército, Marinha e Força Aérea);

c) Registrar outro pessoal de segurança não considerado na carreira ou grupos anteriores, incluindo os trabalhadores pertencentes aos corpos especiais SIS (Serviço de Informações de Segurança) e SIED (Serviço de Informações Estratégicas de Defesa);

**Quadro 12: Contagem dos trabalhadores por grupo/cargo/carreira, segundo a modalidade de horário de trabalho e género, em 31 de dezembro**

SE Células a vermelho - Totais não estão iguais aos do Quadro1

Grupo/cargo/carreira	Rígido		Flexível		Desfasado		Jornada continua		Trabalho por turnos		Específico (*)		Isenção de horário		TOTAL		Total
	M	F	M	F	M	F	M	F	M	F	M	F	M	F	M	F	
Representantes do poder legislativo e de órgãos executivos															0	0	0
Dirigente superior de 1º grau a)													1		1	0	1
Dirigente superior de 2º grau a)													3	1	3	1	4
Dirigente intermédio de 1º grau a)													9	16	9	16	25
Dirigente intermédio de 2º grau a)													3	8	3	8	11
Dirigente intermédio de 3º grau e seguintes a)															0	0	0
Técnico Superior	85	255						17			1	7			86	279	365
Assistente técnico, técnico de nível intermédio, pessoal administrativo	147	238					5	16							152	254	406
Assistente operacional, operário, auxiliar	20	33						1			2	1			22	35	57
Aprendizes e praticantes															0	0	0
Informático	4	1													4	1	5
Magistrado															0	0	0
Diplomata															0	0	0
Pessoal dos Serviços Externos do MNE - assistente de residência															0	0	0
Pessoal de Inspeção															0	0	0
Pessoal de Investigação Científica															0	0	0
Docente Ensino Universitário															0	0	0
Docente Ensino Superior Politécnico															0	0	0
Educ. Infância e Doc. do Ens. Básico e Secundário															0	0	0
Médico															0	0	0
Enfermeiro															0	0	0
Téc. Diagnóstico e Terapêutica															0	0	0
Técnico Superior de Saúde															0	0	0
Chefia Tributária															0	0	0
Pessoal de Administração Tributária															0	0	0
Pessoal Aduaneiro															0	0	0
Conservador e Notário															0	0	0
Oficial dos Registos e do Notariado															0	0	0



Oficial de Justiça																0	0	0
Forças Armadas - Oficial b)																0	0	0
Forças Armadas - Sargento b)																0	0	0
Forças Armadas - Praça b)																0	0	0
Polícia Judiciária																0	0	0
Polícia de Segurança Pública - Oficial																0	0	0
Polícia de Segurança Pública - Chefe de Polícia																0	0	0
Polícia de Segurança Pública - Agente																0	0	0
Guarda Nacional Republicana - Oficial																0	0	0
Guarda Nacional Republicana - Sargento																0	0	0
Guarda Nacional Republicana - Guarda																0	0	0
Serviço Estrangeiros Fronteiras																0	0	0
Guarda Prisional																0	0	0
Outro Pessoal de Segurança c)																0	0	0
Bombeiro																0	0	0
Polícia Municipal																0	0	0
<b>Total</b>		256	527	0	0	0	0	5	34	0	0	3	8	16	25	280	594	874

**NOTAS:**

Os totais dos quadros 1, 2, 3, 4, 12, 13 e 17 devem ser iguais, por grupo/cargo/carreira e por género.

(\*) Artigo 110º da LTFP, aprovada em anexo à Lei nº 35/2014, de 20 de junho

a) Considerar os cargos abrangidos pelo Estatuto do Pessoal Dirigente (Leis nº 2/2004, de 15 de janeiro e 51/2005, de 30 e Agosto e republicado pela Lei nº 64/2011, de 22 de Dezembro);

b) Postos das carreiras militares dos três ramos das Forças Armadas (Exército, Marinha e Força Aérea);

c) Registrar outro pessoal de segurança não considerado nas carreiras ou grupos anteriores, incluindo os trabalhadores pertencentes aos corpos especiais SIS (Serviço de Informações de Segurança) e SIED (Serviço de Informações Estratégicas de Defesa);

d) Considerar a meia jornada (Lei 84/2015, de 7/08)

Quadro 13: Contagem dos trabalhadores por grupo/cargo/carreira, segundo o período normal de trabalho (PNT) e género, em 31 de dezembro

SE Células a vermelho - Totais não estão iguais aos do Quadro1

Grupo/cargo/carreira	Tempo completo																								PNT inferior ao praticado a tempo completo										TOTAL																
																									Tempo parcial ou outro regime especial (*)	Tempo parcial ou outro regime especial (*)	Tempo parcial ou outro regime especial (*)	Tempo parcial ou outro regime especial (*)	Tempo parcial ou outro regime especial (*)	Tempo parcial ou outro regime especial (*)	Tempo parcial ou outro regime especial (*)	Tempo parcial ou outro regime especial (*)	Tempo parcial ou outro regime especial (*)	Tempo parcial ou outro regime especial (*)	Tempo parcial ou outro regime especial (*)	Tempo parcial ou outro regime especial (*)	Tempo parcial ou outro regime especial (*)	Tempo parcial ou outro regime especial (*)	Tempo parcial ou outro regime especial (*)	Tempo parcial ou outro regime especial (*)	Tempo parcial ou outro regime especial (*)	M	F	Total							
																									células abertas para indicar nº horas/semana																										
	35 horas						40 horas						42 horas						células abertas para indicar nº horas/semana		30 horas		28 horas		24 horas		17,5 horas																								
M	F	M	F	M	F	M	F	M	F	M	F	M	F	M	F	M	F	M	F	M	F	M	F	M	F	M	F	M	F	M	F																				
Representantes do poder legislativo e de órgãos executivos																																			0	0	0														
Dirigente superior de 1º grau a)	1																																		1	0	1														
Dirigente superior de 2º grau a)	3	1																																	3	1	4														
Dirigente intermédio de 1º grau a)	9	16																																	9	16	25														
Dirigente intermédio de 2º grau a)	3	8																																	3	8	11														
Dirigente intermédio de 3º grau e seguintes a)																																			0	0	0														
Técnico Superior	85	255																																		86	279	365													
Assistente técnico, técnico de nível intermédio, pessoal administrativo	147	238																																		152	254	406													
Assistente operacional, operário, auxiliar	20	33																																		22	35	57													
Aprendizes e praticantes																																				0	0	0													
Informático	4	1																																		4	1	5													
Magistrado																																				0	0	0													
Diplomata																																				0	0	0													
Pessoal dos Serviços Externos do MNE - assistente de residência																																				0	0	0													
Pessoal de Inspeção																																				0	0	0													
Pessoal de Investigação Científica																																				0	0	0													
Docente Ensino Universitário																																				0	0	0													
Docente Ensino Superior Politécnico																																				0	0	0													
Educ. Infância e Doc. do Ens. Básico e Secundário																																				0	0	0													
Médico																																				0	0	0													
Enfermeiro																																				0	0	0													
Téc. Diagnóstico e Terapêutica																																				0	0	0													
Técnico Superior de Saúde																																				0	0	0													
Chefia Tributária																																				0	0	0													
Pessoal de Administração Tributária																																				0	0	0													
Pessoal Aduaneiro																																				0	0	0													
Conservador e Notário																																				0	0	0													
Oficial dos Registos e do Notariado																																				0	0	0													
Oficial de Justiça																																				0	0	0													
Forças Armadas - Oficial b)																																				0	0	0													
Forças Armadas - Sargento b)																																				0	0	0													
Forças Armadas - Praça b)																																				0	0	0													
Polícia Judiciária																																				0	0	0													
Polícia de Segurança Pública - Oficial																																				0	0	0													
Polícia de Segurança Pública - Chefe de Polícia																																				0	0	0													
Polícia de Segurança Pública - Agente																																				0	0	0													
Guarda Nacional Republicana - Oficial																																				0	0	0													







**Quadro 14: Contagem das horas de trabalho suplementar durante o ano, por grupo/cargo/carreira, segundo a modalidade de prestação do trabalho e género**

Grupo/cargo/carreira/ Modalidade de prestação do trabalho suplementar	Trabalho suplementar diurno		Trabalho suplementar noturno		Trabalho em dias de descanso semanal obrigatório		Trabalho em dias de descanso semanal complementar		Trabalho em dias feriados		TOTAL		TOTAL	
	M	F	M	F	M	F	M	F	M	F	M	F		
Representantes do poder legislativo e de órgãos executivos												0:00	0:00	0:00
Dirigente superior de 1º grau a)												0:00	0:00	0:00
Dirigente superior de 2º grau a)												0:00	0:00	0:00
Dirigente intermédio de 1º grau a)												0:00	0:00	0:00
Dirigente intermédio de 2º grau a)												0:00	0:00	0:00
Dirigente intermédio de 3º grau e seguintes a)												0:00	0:00	0:00
Técnico Superior	58:00	712:00			84:00	22:00	144:00	1225:30	19:00	76:30	305:00	2036:00	2341:00	
Assistente técnico, técnico de nível intermédio, pessoal administrativo	2619:30	6532:00			505:00	829:00	568:30	3312:30	2497:30	3377:00	6190:30	14050:30	20241:00	
Assistente operacional, operário, auxiliar	864:30	255:00			78:00	35:00	136:30	21:00	21:00	204:00	1100:00	515:00	1615:00	
Aprendizes e praticantes												0:00	0:00	0:00
Informático					226:00		226:00		18:00		470:00	0:00	470:00	
Magistrado												0:00	0:00	0:00
Diplomata												0:00	0:00	0:00
Pessoal dos Serviços Externos do MNE - assistente de residência												0:00	0:00	0:00
Pessoal de Inspeção												0:00	0:00	0:00
Pessoal de Investigação Científica												0:00	0:00	0:00
Docente Ensino Universitário												0:00	0:00	0:00
Docente Ensino Superior Politécnico												0:00	0:00	0:00
Educ. Infância e Doc. do Ens. Básico e Secundário												0:00	0:00	0:00
Médico												0:00	0:00	0:00
Enfermeiro												0:00	0:00	0:00
Téc. Diagnóstico e Terapêutica												0:00	0:00	0:00
Técnico Superior de Saúde												0:00	0:00	0:00
Chefia Tributária												0:00	0:00	0:00
Pessoal de Administração Tributária												0:00	0:00	0:00
Pessoal Aduaneiro												0:00	0:00	0:00
Conservador e Notário												0:00	0:00	0:00
Oficial dos Registos e do Notariado												0:00	0:00	0:00
Oficial de Justiça												0:00	0:00	0:00
Forças Armadas - Oficial b)												0:00	0:00	0:00
Forças Armadas - Sargento b)												0:00	0:00	0:00
Forças Armadas - Praça b)												0:00	0:00	0:00
Polícia Judiciária												0:00	0:00	0:00
Polícia de Segurança Pública - Oficial												0:00	0:00	0:00
Polícia de Segurança Pública - Chefe de Polícia												0:00	0:00	0:00
Polícia de Segurança Pública - Agente												0:00	0:00	0:00
Guarda Nacional Republicana - Oficial												0:00	0:00	0:00
Guarda Nacional Republicana - Sargento												0:00	0:00	0:00
Guarda Nacional Republicana - Guarda												0:00	0:00	0:00
Serviço Estrangeiros Fronteiras												0:00	0:00	0:00
Guarda Prisional												0:00	0:00	0:00
Outro Pessoal de Segurança c)												0:00	0:00	0:00
Bombeiro												0:00	0:00	0:00
Polícia Municipal												0:00	0:00	0:00
<b>Total</b>	<b>3542:00</b>	<b>7499:00</b>	<b>0:00</b>	<b>0:00</b>	<b>893:00</b>	<b>886:00</b>	<b>1075:00</b>	<b>4559:00</b>	<b>2555:30</b>	<b>3657:30</b>	<b>8065:30</b>	<b>16601:30</b>	<b>24667:00</b>	

**NOTAS:**

Considerar o total de horas suplementares/extraordinárias efectuadas pelos trabalhadores do serviço entre 1 de janeiro e 31 de dezembro, nas situações identificadas;

O trabalho suplementar diurno e noturno só contempla o trabalho suplementar efectuado em dias normais de trabalho (primeiras 2 colunas).

As 3 colunas seguintes são específicas para o trabalho suplementar em dias de descanso semanal obrigatório, complementar e feriados.

a) Considerar os cargos abrangidos pelo Estatuto do Pessoal Dirigente (Leis nº 2/2004, de 15 de janeiro e 51/2005, de 30 e Agosto e republicado pela Lei nº 64/2011, de 22 de Dezembro);

b) Postos das carreiras militares dos três ramos das Forças Armadas (Exército, Marinha e Força Aérea);

c) Registrar outro pessoal de segurança não considerado nas carreiras ou grupos anteriores, incluindo os trabalhadores pertencentes aos corpos especiais SIS (Serviço de Informações de Segurança) e SIED (Serviço de Informações Estratégicas de Defesa);

**Quadro 14.1: Contagem das horas de trabalho nocturno, normal e suplementar durante o ano, por grupo/cargo/carreira, segundo o género**

Grupo/cargo/carreira/ Horas de trabalho nocturno	Trabalho nocturno normal		Trabalho nocturno suplementar		TOTAL		TOTAL
	M	F	M	F	M	F	
Representantes do poder legislativo e de órgãos executivos					0:00	0:00	0:00
Dirigente superior de 1º grau a)	0:00	0:00	0:00	0:00	0:00	0:00	0:00
Dirigente superior de 2º grau a)	0:00	0:00	0:00	0:00	0:00	0:00	0:00
Dirigente intermédio de 1º grau a)	0:00	0:00	0:00	0:00	0:00	0:00	0:00
Dirigente intermédio de 2º grau a)	0:00	0:00	0:00	0:00	0:00	0:00	0:00
Dirigente intermédio de 3º grau e seguintes a)					0:00	0:00	0:00
Técnico Superior	0:00	0:00	0:00	0:00	0:00	0:00	0:00
Assistente técnico, técnico de nível intermédio, pessoal administrativo	0:00	0:00	0:00	0:00	0:00	0:00	0:00
Assistente operacional, operário, auxiliar	0:00	0:00	0:00	0:00	0:00	0:00	0:00
Aprendizes e praticantes					0:00	0:00	0:00
Informático	0:00	0:00	0:00	0:00	0:00	0:00	0:00
Magistrado					0:00	0:00	0:00
Diplomata					0:00	0:00	0:00
Pessoal dos Serviços Externos do MNE - assistente de residência					0:00	0:00	0:00
Pessoal de Inspeção					0:00	0:00	0:00
Pessoal de Investigação Científica					0:00	0:00	0:00
Docente Ensino Universitário					0:00	0:00	0:00
Docente Ensino Superior Politécnico					0:00	0:00	0:00
Educ. Infância e Doc. do Ens. Básico e Secundário					0:00	0:00	0:00
Médico					0:00	0:00	0:00
Enfermeiro					0:00	0:00	0:00
Téc. Diagnóstico e Terapêutica					0:00	0:00	0:00
Técnico Superior de Saúde					0:00	0:00	0:00
Chefia Tributária					0:00	0:00	0:00
Pessoal de Administração Tributária					0:00	0:00	0:00
Pessoal Aduaneiro					0:00	0:00	0:00
Conservador e Notário					0:00	0:00	0:00
Oficial dos Registos e do Notariado					0:00	0:00	0:00
Oficial de Justiça					0:00	0:00	0:00
Forças Armadas - Oficial b)					0:00	0:00	0:00
Forças Armadas - Sargento b)					0:00	0:00	0:00
Forças Armadas - Praça b)					0:00	0:00	0:00
Polícia Judiciária					0:00	0:00	0:00
Polícia de Segurança Pública - Oficial					0:00	0:00	0:00
Polícia de Segurança Pública - Chefe de Polícia					0:00	0:00	0:00
Polícia de Segurança Pública - Agente					0:00	0:00	0:00
Guarda Nacional Republicana - Oficial					0:00	0:00	0:00
Guarda Nacional Republicana - Sargento					0:00	0:00	0:00
Guarda Nacional Republicana - Guarda					0:00	0:00	0:00
Serviço Estrangeiros Fronteiras					0:00	0:00	0:00
Guarda Prisional					0:00	0:00	0:00

Outro Pessoal de Segurança c)					0:00	0:00	0:00
Bombeiro					0:00	0:00	0:00
Polícia Municipal					0:00	0:00	0:00
Total	0:00	0:00	0:00	0:00	0:00	0:00	0:00

**NOTAS:**

Considerar o total de horas efectuadas pelos trabalhadores do serviço entre 1 de janeiro e 31 de dezembro, nas situações identificadas;

Este quadro refere-se apenas a trabalho nocturno. Para o preenchimento da coluna “trabalho nocturno suplementar” neste quadro deve-se considerar o trabalho suplementar efectuado em dias normais e em dias de descanso semanal obrigatório, complementar e feriados.

- a) Considerar os cargos abrangidos pelo Estatuto do Pessoal Dirigente (Leis nº 2/2004, de 15 de janeiro e 51/2005, de 30 e Agosto e republicado pela Lei nº 64/2011, de 22 de Dezembro);
- b) Postos das carreiras militares dos três ramos das Forças Armadas (Exército, Marinha e Força Aérea);
- c) Registrar outro pessoal de segurança não considerado nas carreira ou grupos anteriores, incluindo os trabalhadores pertencentes aos corpos especiais SIS (Serviço de Informações de Segurança) e Defesa);





SIED (Serviço de Informações Estratégicas de





**Quadro 16 : Contagem dos trabalhadores em greve durante o ano, por escalão de PNT e tempo de paralisação**

Identificação da greve			
Data	Âmbito (escolher da lista em baixo)		Motivo(s) da greve
31-01-2020			Este campo contém uma lista para o(s) motivo(s) da greve. Deve ser escolhido na lista definida pelo menos 1 motivo por greve.  210_OUTRAS REIVINDICAÇÕES SOBRE CONDIÇÕES DE TRABALHO
PNT (*)	Nº de trabalhadores em greve	Duração da paralisação (em hh/mm)	
35 horas	140	998:00	
40 horas			
42 horas			
Trabalho a tempo parcial (**)			
Outros			
Total	140	998:00	

Substituir dd-mm-aaaa pelo dia, mês e ano respectivo da greve

(\*) Período Normal de Trabalho

[Clicar em cima das células a amarelo na seta à direita para escolher o item correspondente da lista de valores disponível](#)

(\*\*) Artigo 68º da LTFP, aprovada em anexo à Lei nº 35/2014, de 20 de junho; Lei n.º 84/2015, de 7 de agosto

Identificação da greve			
Data	Âmbito (escolher da lista em baixo)		Motivo(s) da greve
dd-mm-aaaa			Este campo contém uma lista para o(s) motivo(s) da greve. Deve ser escolhido na lista definida pelo menos 1 motivo por greve.
PNT (*)	Nº de trabalhadores em greve	Duração da paralisação (em hh/mm)	
35 horas			
40 horas			
42 horas			
Trabalho a tempo parcial (**)			
Outros			
Total	0	0:00	

Substituir dd-mm-aaaa pelo dia, mês e ano respectivo da greve

(\*) Período Normal de Trabalho

[Clicar em cima das células a amarelo na seta à direita para escolher o item correspondente da lista de valores disponível](#)

(\*\*) Artigo 68º da LTFP, aprovada em anexo à Lei nº 35/2014, de 20 de junho; Lei n.º 84/2015, de 7 de agosto

Identificação da greve			
Data	Âmbito (escolher da lista em baixo)		Motivo(s) da greve
dd-mm-aaaa			Este campo contém uma lista para o(s) motivo(s) da greve. Deve ser escolhido na lista definida pelo menos 1 motivo por greve.
PNT (*)	Nº de trabalhadores em greve	Duração da paralisação (em hh/mm)	
35 horas			
40 horas			
42 horas			
Trabalho a tempo parcial (**)			
Outros			
Total	0	0:00	

Substituir dd-mm-aaaa pelo dia, mês e ano respectivo da greve

(\*) Período Normal de Trabalho

[Clicar em cima das células a amarelo na seta à direita para escolher o item correspondente da lista de valores disponível](#)

(\*\*) Artigo 68º da LTFP, aprovada em anexo à Lei nº 35/2014, de 20 de junho; Lei n.º 84/2015, de 7 de agosto

Identificação da greve			
Data	Âmbito (escolher da lista em baixo)		Motivo(s) da greve
dd-mm-aaaa			Este campo contém uma lista para o(s) motivo(s) da greve. Deve ser escolhido na lista definida pelo menos 1 motivo por greve.
PNT (*)	Nº de trabalhadores em greve	Duração da paralisação (em hh/mm)	
35 horas			
40 horas			
42 horas			
Trabalho a tempo parcial (**)			
Outros			
Total	0	0:00	

Substituir dd-mm-aaaa pelo dia, mês e ano respectivo da greve

(\*) Período Normal de Trabalho

[Clicar em cima das células a amarelo na seta à direita para escolher o item correspondente da lista de valores disponível](#)

(\*\*) Artigo 68º da LTFP, aprovada em anexo à Lei nº 35/2014, de 20 de junho; Lei n.º 84/2015, de 7 de agosto

Identificação da greve			
Data	Âmbito (escolher da lista em baixo)		Motivo(s) da greve
dd-mm-aaaa			Este campo contém uma lista para o(s) motivo(s) da greve. Deve ser escolhido na lista definida pelo menos 1 motivo por greve.
PNT (*)	Nº de trabalhadores em greve	Duração da paralisação (em hh/mm)	
35 horas			
40 horas			
42 horas			
Trabalho a tempo parcial (**)			
Outros			
Total	0	0:00	

Substituir dd-mm-aaaa pelo dia, mês e ano respectivo da greve

(\*) Período Normal de Trabalho

[Clicar em cima das células a amarelo na seta à direita para escolher o item correspondente da lista de valores disponível](#)

## Quadro 17: Estrutura remuneratória, por género

### A - Remunerações mensais ilíquidas (brutas)

#### Mês de referência: Dezembro

(Indicar o N° de trabalhadores de acordo com a respectiva posição remuneratória, independentemente de terem ou não recebido a remuneração ou outros abonos no mês de Dezembro)

Género / Escalão de remunerações	Número de trabalhadores		
	Masculino	Feminino	Total
Até 500 €	0	0	0
501-1000 €	165	272	437
1001-1250 €	33	77	110
1251-1500 €	7	41	48
1501-1750 €	11	30	41
1751-2000€	13	58	71
2001-2250 €	17	52	69
2251-2500 €	2	12	14
2501-2750 €	3	16	19
2751-3000 €	20	20	40
3001-3250 €	2	7	9
3251-3500 €	3	7	10
3501-3750 €	0	0	0
3751-4000 €	3	2	5
4001-4250 €	0	0	0
4251-4500 €	0	0	0
4501-4750 €	1	0	1
4751-5000 €	0	0	0
5001-5250 €	0	0	0
5251-5500 €	0	0	0
5501-5750 €	0	0	0
5751-6000 €	0	0	0
Mais de 6000 €	0	0	0
<b>Total</b>	<b>280</b>	<b>594</b>	<b>874</b>

#### NOTAS:

- Deve indicar o número de trabalhadores em cada escalão por género;
- O total do quadro 17 deve ser igual ao total dos quadros 1, 2, 3, 4, 12 e 13, por género;
- Não considerar os trabalhadores ausentes há mais de 6 meses e os trabalhadores que estão em licença;
- Remunerações mensais ilíquidas (brutas): Considerar remuneração mensal base ilíquida mais;
- Não incluir prestações sociais, subsídio de refeição e outros benefícios sociais;
- Não considerar o duodécimo do subsídio de natal.

### B - Remunerações máximas e mínimas dos trabalhadores a tempo completo

#### Período de referência: mês de Dezembro

Remuneração (€)	Euros	
	Masculino	Feminino
Mínima ( € )	645,07 €	527,94 €
Máxima ( € )	4.525,62 €	3.776,00 €

#### NOTA:

Na remuneração deve incluir o valor (euros) das remunerações, mínima e máxima;  
Reportar a remuneração mensal base ilíquida mais os suplementos regulares e/ou adicionais/ referenc

## Quadro 18: Total dos encargos anuais com pessoal

Encargos com pessoal	Valor (Euros)
Remuneração base (*)	16.063.358,86 €
Suplementos remuneratórios	433.868,29 €
Prémios de desempenho	0,00 €
Prestações sociais	930.959,62 €
Benefícios sociais	0,00 €
Outros encargos com pessoal (**)	4.200.280,75 €
<b>Total</b>	<b>21.628.467,52 €</b>

### Nota:

Não incluir prestadores de serviços.

(\*) - incluindo o subsídio de férias e o subsídio de Natal.

(\*\*) registar:

- as indemnizações por férias não gozadas;
- as compensações por caducidade dos contratos dos trabalhadores saídos;
- os encargos da entidade patronal com a CGA e a Segurança Social;
- os abonos pagos ao trabalhador a aguardar aposentação até que a pensão passe a ser paga pela entidade competente.

## Quadro 18.1: Suplementos remuneratórios

Suplementos remuneratórios	Valor (Euros)
Trabalho suplementar (diurno e nocturno)	79.711,49 €
Trabalho normal nocturno	0,00 €
Trabalho em dias de descanso semanal, complementar e feriados (*)	118.082,49 €
Isonção de horário de trabalho	0,00 €
Disponibilidade permanente	0,00 €
Outros regimes especiais de prestação de trabalho (**)	0,00 €
Risco, penosidade e insalubridade	0,00 €
Fixação na periferia	0,00 €
Trabalho por turnos	10.128,19 €
Abono para falhas	40.951,73 €
Participação em reuniões	0,00 €
Ajudas de custo	26.605,60 €
Representação	149.741,41 €
Secretariado	1.399,56 €
Outros suplementos remuneratórios (***)	7.247,82 €
<b>Total</b>	<b>433.868,29 €</b>

### Nota:

(\*) - caso não tenha sido incluído em trabalho suplementar (diurno e nocturno);

(\*\*) - incluir também tempo prolongado na carreira médica e suplemento de comando;

(\*\*\*) - incluir também o subsídio de residência.

## Quadro 18.2: Encargos com prestações sociais

Prestações sociais	Valor (Euros)
Subsídios no âmbito da protecção da parentalidade (maternidade, paternidade e adopção)	1.621,47 €
Abono de família	20.821,16 €
Subsídio de educação especial	0,00 €
Subsídio mensal vitalício	3.228,96 €
Subsídio para assistência de 3ª pessoa	1.324,92 €
Subsídio de funeral	0,00 €
Subsídio por morte	0,00 €
Acidente de trabalho e doença profissional	0,00 €
Subsídio de desemprego	0,00 €
Subsídio de refeição	891.403,29 €
Outras prestações sociais	12.559,82 €
<b>Total</b>	<b>930.959,62 €</b>

## Quadro 18.3: Encargos com benefícios sociais

Benefícios de apoio social	Valor (Euros)
Grupos desportivos/casa do pessoal	0,00 €
Refeitórios	0,00 €
Subsídio de frequência de creche e de educação pré-escolar	0,00 €
Colónias de férias	0,00 €
Subsídio de estudos	0,00 €
Apoio socio-económico	0,00 €
Outros benefícios sociais	0,00 €
<b>Total</b>	<b>0,00 €</b>

**Quadro 19: Número de acidentes de trabalho e de dias de trabalho perdidos com baixa durante o ano, por gênero**

Acidentes de trabalho		No local de trabalho						In itinere					
		Total	Inferior a 1 dia (sem dar lugar a baixa)	1 a 3 dias de baixa	4 a 30 dias de baixa	Superior a 30 dias de baixa	Mortal	Total	Inferior a 1 dia (sem dar lugar a baixa)	1 a 3 dias de baixa	4 a 30 dias de baixa	Superior a 30 dias de baixa	Mortal
Nº total de acidentes de trabalho (AT) ocorridos no ano de referência	M	1	1					0					
	F	5	1			4		0					
Nº de acidentes de trabalho (AT) <u>com baixa</u> ocorridos no ano de referência	M	0						0					
	F	4				4		0					
Nº de dias de trabalho perdidos por acidentes ocorridos no ano	M	0						0					
	F	887				887		0					
Nº de dias de trabalho perdidos por acidentes ocorridos em anos anteriores	M	65			9	56		35			35		
	F	1.032			94	938		549			22	527	

**Notas:**

Considerar os acidentes de trabalho registrados num auto de notícia.

O "Nº total de acidentes" refere-se ao total de ocorrências, com baixa, sem baixa e mortais. O "Nº de acidentes com baixa" exclui os mortais. Excluir os acidentes mortais no cálculo dos dias de trabalho perdidos na sequência de acidentes de trabalho.



**Quadro 20: Número de casos de incapacidade declarados durante o ano, relativamente aos trabalhadores vítimas de acidente de trabalho**

Casos de incapacidade	Nº de casos
Casos de incapacidade permanente:	0
- absoluta	0
- parcial	0
- absoluta para o trabalho habitual	0
Casos de incapacidade temporária e absoluta	6
Casos de incapacidade temporária e parcial	1
<b>Total</b>	<b>7</b>

**Quadro 21: Número de situações participadas e confirmadas de doença profissional e de dias de trabalho perdidos durante o ano**

Doenças profissionais		Nº de casos	Nº de dias de ausência
Código(*)	Designação		
		0	0,0

**Nota:**

(\*) - Conforme lista constante do DR nº 6/2001, de 3 de Maio, actualizado pelo DR nº 76/2007, de 17 de Julho.

## Quadro 22: Número e encargos das actividades de medicina no trabalho ocorridas durante o ano

Actividades de medicina no trabalho	Número	Valor (Euros)
Total dos exames médicos efectuados:	0	0,00 €
Exames de admissão	0	0,00 €
Exames periódicos	0	0,00 €
Exames ocasionais e complementares	0	0,00 €
Exames de cessação de funções	0	0,00 €
Despesas com a medicina no trabalho (*)		0,00 €
Visitas aos postos de trabalho	0	

### Nota:

(\*) incluir os montantes pagos aos médicos, enfermeiros, outros técnicos de saúde e técnicos de higiene e segurança no trabalho que prestaram serviço durante o ano, desde que não tenham sido contabilizados no quadro 1. ("pessoas ao serviço em 31 de Dezembro"), as despesas efectuadas com a aquisição de medicamentos, meios auxiliares de diagnóstico, exames médicos e todo e qualquer gasto relacionado com a medicina do trabalho, à exceção dos montantes investidos em infraestruturas.

**Quadro 23: Número de intervenções das comissões de segurança e saúde no trabalho ocorridas durante o ano, por tipo**

Segurança e saúde no trabalho Intervenções das comissões	Número
Reuniões da Comissão	0
Visitas aos locais de trabalho	0
Outras	0

**Quadro 24: Número de trabalhadores sujeitos a acções de reintegração profissional em resultado de acidentes de trabalho ou doença profissional durante o ano**

Segurança e saúde no trabalho Acções de reintegração profissional	Número
Alteração das funções exercidas	0
Formação profissional	0
Adaptação do posto de trabalho	0
Alteração do regime de duração do trabalho	0
Mobilidade interna	0

**Nota:**

Artigo 23º do Decreto-Lei nº 503/99, de 20 de Novembro, alterado pelo Decreto-Lei nº 50-C/2007, de 6 de Março e pela Lei nº 64-A/2008, de 31 de Dezembro.

## Quadro 25: Número de acções de formação e sensibilização em matéria de segurança e saúde no trabalho

Segurança e saúde no trabalho Acções de formação	Número
Acções realizadas durante o ano	8
Trabalhadores abrangidos pelas acções realizadas	100

## Quadro 26: Custos com a prevenção de acidentes e doenças profissionais durante o ano

Segurança e saúde no trabalho Custos	Valor (Euros)
Encargos de estrutura de medicina e segurança no trabalho (a)	0,00 €
Equipamento de protecção (b)	0,00 €
Formação em prevenção de riscos (c)	5.660,00 €
Outros custos com a prevenção de acidentes e doenças profissionais (d)	0,00 €

**Nota:**

(a) Encargos na organização dos serviços de segurança e saúde no trabalho e encargos na organização / modificação dos espaços de trabalho

(b) Encargos na aquisição de bens ou equipamentos

(c) Encargos na formação, informação e consulta

(d) Incluir única e exclusivamente os encargos com a criação e manutenção de estruturas destinadas à medicina do trabalho e à segurança do trabalhador no exercício da sua profissão.

**Quadro 27: Contagem relativa a participações em acções de formação profissional durante o ano, por tipo de acção, segundo a duração**

Tipo de acção/duração	Menos de 30 horas	De 30 a 59 horas	de 60 a 119 horas	120 horas ou mais	Total
Internas	8				8
Externas	10	1			11
<b>Total</b>	<b>18</b>	<b>1</b>	<b>0</b>	<b>0</b>	<b>19</b>

**Notas:**

Relativamente às acções de formação profissional realizadas durante o ano e em que tenham participado os efectivos do serviço, considerar como:

- acção interna, organizada pela entidade;
- acção externa, organizada por outras entidades;

- N.º de participações = n.º trabalhadores na acção 1 + n.º trabalhadores na acção 2 +...+ n.º trabalhadores na acção n (exemplo: se o mesmo trabalhador participou em 2 acções diferentes ou iguais com datas diferentes, conta como 2 participações);

**Quadro 28: Contagem relativa a participações em acções de formação durante o ano, por grupo/cargo/carreira, segundo o tipo de acção**

Grupo/cargo/carreira/ Nº de participações e de participantes	Acções internas	Acções externas	TOTAL	
	Nº de participações	Nº de participações	Nº de participações (*)	Nº de participantes (**)
Representantes do poder legislativo e de órgãos executivos			0	
Dirigente superior de 1º grau a)			0	
Dirigente superior de 2º grau a)			0	
Dirigente intermédio de 1º grau a)	2		2	5
Dirigente intermédio de 2º grau a)			0	5
Dirigente intermédio de 3º grau e seguintes a)			0	
Técnico Superior	3	11	14	46
Assistente técnico, técnico de nível intermédio, pessoal administrativo	2		2	58
Assistente operacional, operário, auxiliar	1		1	2
Aprendizes e praticantes			0	
Informático			0	
Magistrado			0	
Diplomata			0	
Pessoal dos Serviços Externos do MNE - administrativo			0	
Pessoal dos Serviços Externos do MNE - operacional			0	
Pessoal de Inspeção			0	
Pessoal de Investigação Científica			0	
Docente Ensino Universitário			0	
Docente Ensino Superior Politécnico			0	
Educ. Infância e Doc. do Ens. Básico e Secundário			0	
Médico			0	
Enfermeiro			0	
Téc. Diagnóstico e Terapêutica			0	
Técnico Superior de Saúde			0	
Chefia Tributária			0	
Pessoal de Administração Tributária			0	
Pessoal Aduaneiro			0	
Conservador e Notário			0	
Oficial dos Registos e do Notariado			0	
Oficial de Justiça			0	



Forças Armadas - Oficial b)			0	
Forças Armadas - Sargento b)			0	
Forças Armadas - Praça b)			0	
Polícia Judiciária			0	
Polícia de Segurança Pública - Oficial			0	
Polícia de Segurança Pública - Chefe de Polícia			0	
Polícia de Segurança Pública - Agente			0	
Guarda Nacional Republicana - Oficial			0	
Guarda Nacional Republicana - Sargento			0	
Guarda Nacional Republicana - Guarda			0	
Serviço Estrangeiros Fronteiras			0	
Guarda Prisional			0	
Outro Pessoal de Segurança c)			0	
Bombeiro			0	
Polícia Municipal			0	
<b>Total</b>	<b>8</b>	<b>11</b>	<b>19</b>	<b>116</b>

Totais devem ser iguais aos do Q. 27

**Notas:**

(\*) - N.º de participações = n.º trabalhadores na acção 1 + n.º trabalhadores na acção 2 +...+ n.º trabalhadores na acção n (exemplo: se o mesmo trabalhador participou em 2 acções diferentes ou iguais com datas diferentes, conta como 2 participações);

(\*\*) - Considerar o total de trabalhadores que, em cada grupo/cargo/carreira, participou em pelo menos 1 acção de formação (exemplo: se o mesmo trabalhador participou em 2 acções diferentes ou iguais com datas diferentes, conta apenas como 1 participante);

a) Considerar os cargos abrangidos pelo Estatuto do Pessoal Dirigente (Leis nº 2/2004, de 15 de janeiro e 51/2005, de 30 e Agosto e republicado pela Lei nº 64/2011, de 22 de Dezembro);

b) Postos das carreiras militares dos três ramos das Forças Armadas (Exército, Marinha e Força Aérea);

c) Registrar outro pessoal de segurança não considerado nas carreira ou grupos anteriores, incluindo os trabalhadores pertencentes aos corpos especiais SIS (Serviço de Informações de Segurança) e SIED (Serviço de Informações Estratégicas de Defesa);

### Quadro 29: Contagem das horas dispendidas em formação durante o ano, por grupo/cargo/carreira, segundo o tipo de acção

Grupo/cargo/carreira/ dEspendidas	Horas	Horas dEspendidas em acções internas	Horas dEspendidas em acções externas	Total de horas em acções de formação
Representantes do poder legislativo e de órgãos executivos				0:00
Dirigente superior de 1º grau a)				0:00
Dirigente superior de 2º grau a)				0:00
Dirigente intermédio de 1º grau a)		40:00		40:00
Dirigente intermédio de 2º grau a)				0:00
Dirigente intermédio de 3º grau e seguintes a)				0:00
Técnico Superior		280:00	112:00	392:00
Assistente técnico, técnico de nível intermédio, pessoal administrativo		464:00		464:00
Assistente operacional, operário, auxiliar		16:00		16:00
Aprendizes e praticantes				0:00
Informático				0:00
Magistrado				0:00
Diplomata				0:00
Pessoal dos Serviços Externos do MNE - administrativo				0:00
Pessoal dos Serviços Externos do MNE - operacional				0:00
Pessoal de Inspeção				0:00

Pessoal de Investigação Científica			0:00
Docente Ensino Universitário			0:00
Docente Ensino Superior Politécnico			0:00
Educ. Infância e Doc. do Ens. Básico e Secundário			0:00
Médico			0:00
Enfermeiro			0:00
Téc. Diagnóstico e Terapêutica			0:00
Técnico Superior de Saúde			0:00
Chefia Tributária			0:00
Pessoal de Administração Tributária			0:00
Pessoal Aduaneiro			0:00
Conservador e Notário			0:00
Oficial dos Registos e do Notariado			0:00
Oficial de Justiça			0:00
Forças Armadas - Oficial b)			0:00
Forças Armadas - Sargento b)			0:00
Forças Armadas - Praça b)			0:00
Polícia Judiciária			0:00
Polícia de Segurança Pública - Oficial			0:00
Polícia de Segurança Pública - Chefe de Polícia			0:00
Polícia de Segurança Pública - Agente			0:00
Guarda Nacional Republicana - Oficial			0:00
Guarda Nacional Republicana - Sargento			0:00
Guarda Nacional Republicana - Guarda			0:00
Serviço Estrangeiros Fronteiras			0:00
Guarda Prisional			0:00
Outro Pessoal de Segurança c)			0:00
Bombeiro			0:00
Polícia Municipal			0:00

**Notas:**

Considerar as horas despendidas por todos os efectivos do serviço em cada um dos tipos de acções de formação realizadas durante o ano;

a) Considerar os cargos abrangidos pelo Estatuto do Pessoal Dirigente (Leis nº 2/2004, de 15 de janeiro e 51/2005, de 30 e Agosto e republicado pela Lei nº 64/2011, de 22 de Dezembro);

b) Postos das carreiras militares dos três ramos das Forças Armadas (Exército, Marinha e Força Aérea);

c) Registar outro pessoal de segurança não considerado nas carreiras ou grupos anteriores, incluindo os trabalhadores pertencentes aos corpos especiais SIS (Serviço de Informações de Segurança) e SIED (Serviço de Informações Estratégicas de Defesa);

### Quadro 30: Despesas anuais com formação

Tipo de acção/valor	Valor (Euros)
Despesa com acções internas	5.660,00 €
Despesa com acções externas	3.506,36 €
<b>Total</b>	<b>9.166,36 €</b>

**Notas:**

i) Considerar as despesas efectuadas durante ano em actividades de formação e suportadas pelo orçamento da entidade;

## Quadro 31: Relações profissionais

Relações profissionais	Número
Trabalhadores sindicalizados	177
Elementos pertencentes a comissões de trabalhadores	0
Total de votantes para comissões de trabalhadores	0

## Quadro 32: Disciplina

Disciplina	Número
Processos transitados do ano anterior	0
Processos instaurados durante o ano	2
Processos transitados para o ano seguinte	0
Processos decididos - total:	0
* Arquivados	0
* Repreensão escrita	0
* Multa	0
* Suspensão	0
* Demissão (1)	0
* Despedimento por facto imputável ao trabalhador (2)	0
* Cessação da comissão de serviço	0

Notas:

(1) - para trabalhadores Nomeados

(2) - para trabalhadores em Contratos de Trabalho em Funções Públicas