







Estação arqueológica da Quinta da Goucha, conhecida por "Cabeço da Bruxa"

Quinta da Goucha, a cerca de 3,2 km a SW de Alpiarça

Freguesia de Alpiarça

Concelho de Alpiarça

-   Classificação como imóvel de interesse público (IIP) em vigor
-   Zona geral de proteção (ZGP) em vigor
-  Proposta de redução / revisão para sítio de interesse público (SIP)
Proposta de área de sensibilidade arqueológica (ASA)
-  Proposta de zona especial de proteção (ZEP)
Proposta de área de sensibilidade arqueológica (ASA)

